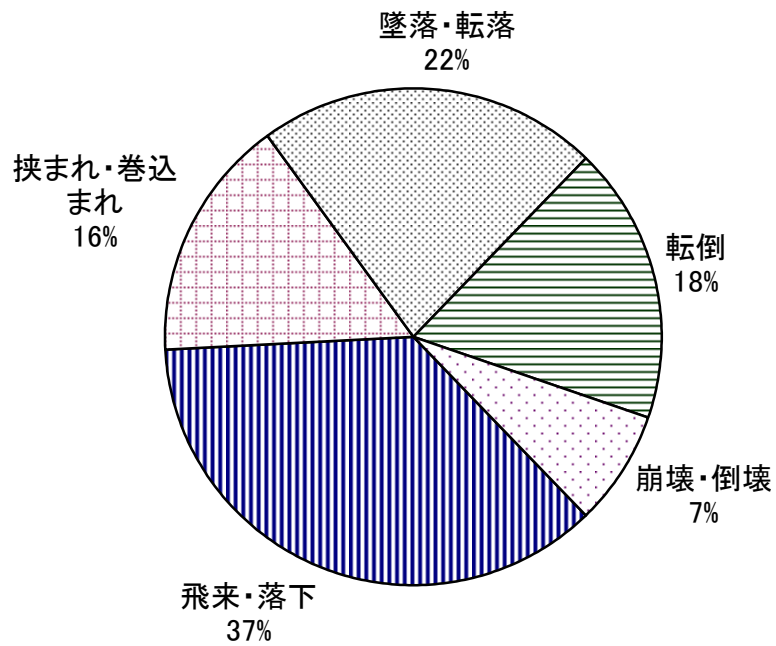


③機種別/災害型別体験報告

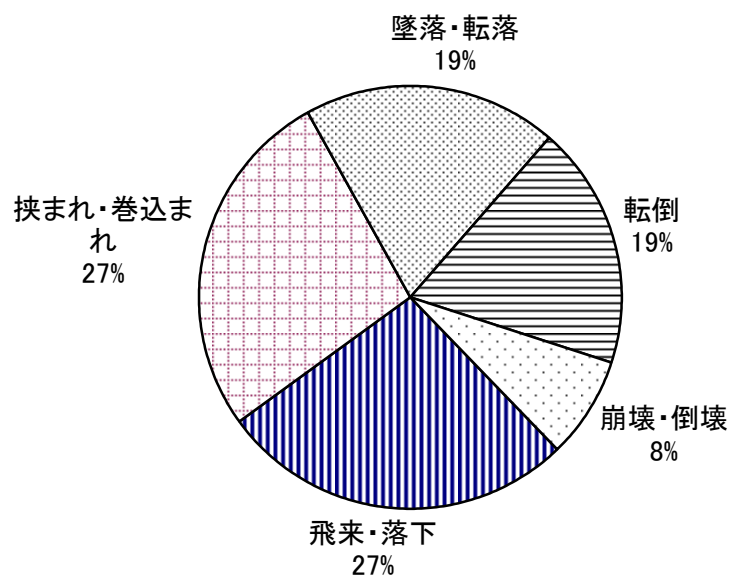
災害型 \ 機種		三 点 機 系	ク ロ ー ラ ク レ ー ン 系	ホ イ ー ル ク レ ー ン 系	油 圧 シ ョ ベ ル 系	災 害 型 計	
						回数	比率
飛 来 ・ 落 下	回 数	1,368回	832回	326回	114回	2,640回	-
	災 害 型 比 率	0.36	0.27	0.25	0.19	-	0.30
挟まれ・巻込まれ	回 数	604回	828回	310回	196回	1,938回	-
	災 害 型 比 率	0.16	0.27	0.24	0.33	-	0.22
墜 落 ・ 転 落	回 数	833回	587回	277回	80回	1,777回	-
	災 害 型 比 率	0.22	0.19	0.21	0.13	-	0.20
転 倒	回 数	689回	575回	267回	144回	1,675回	-
	災 害 型 比 率	0.18	0.19	0.20	0.24	-	0.19
崩 壊 ・ 倒 壊 (内、機体倒壊)	回 数	278回	235回	134回	69回	716回	-
	(機体倒壊回数)	(49)	(23)	(17)	(33)	(122)	-
	災 害 型 比 率	0.07	0.08	0.10	0.11	-	0.08
	(機体倒壊比率)	(0.01)	(0.01)	(0.01)	(0.05)	-	(0.01)
機 種 別 計	回 数	3,772回	3,057回	1,314回	603回	8,746回	-
	比 率	1.00	1.00	1.00	1.00	-	1.00

機種別災害型比率グラフ

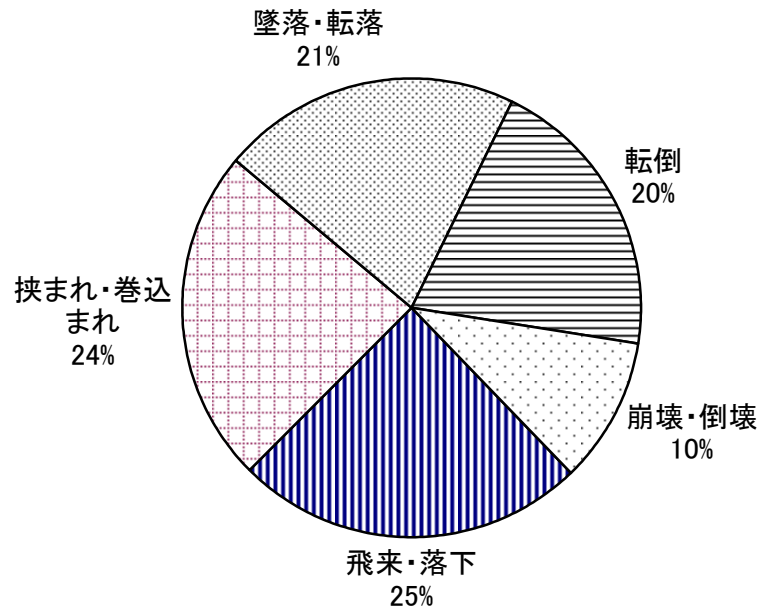
三点機系災害型比率



クローラレーン系災害型比率



ホイールクレーン系災害型比率



油圧ショベル系災害型比率

