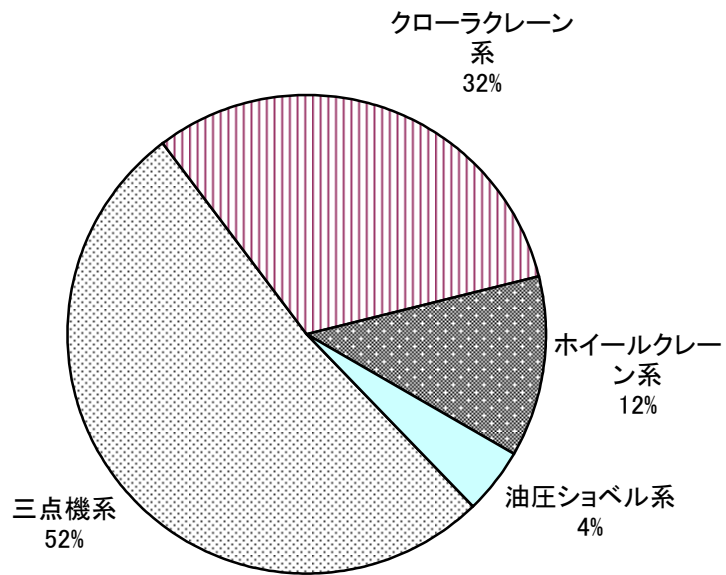


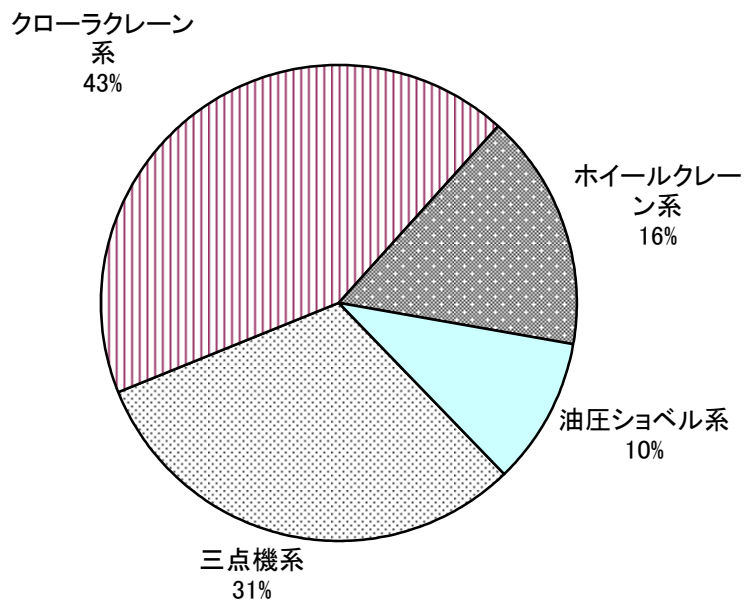
④災害型別/機種別体験報告

機種		災害型	飛 来 ・ 落 下	挟 まれ ・ 巻 込ま れ	墜 落 ・ 転 落	転 倒	(崩 内、 壊 機 体 倒 壊)壊	機種 別 計	
								回 数	比 率
三 点 機 系	回 数	1,368回	604回	833回	689回	278回 (49)	3,772回	-	
	災 害 型 比 率	0.52	0.31	0.47	0.41	0.38 (0.4)	-	0.43	
ク ロ ー ラ レ ー ン 系	回 数	832回	828回	587回	575回	235回 (23)	3,057回	-	
	災 害 型 比 率	0.32	0.43	0.33	0.34	0.33 (0.19)	-	0.35	
ホ イ ー ル ク レ ー ン 系	回 数	326回	310回	277回	267回	134回 (17)	1,314回	-	
	災 害 型 比 率	0.12	0.16	0.16	0.16	0.19 (0.14)	-	0.15	
油 圧 シ ョ ベ ル 系	回 数	114回	196回	80回	144回	69回 (33)	603回	-	
	災 害 型 比 率	0.04	0.10	0.05	0.09	0.1 (0.27)	-	0.07	
災 害 型 計	回 数	2,640回	1,938回	1,777回	1,675回	716回	8,746回	-	
	災 害 型 比 率	1.00	1.00	1.00	1.00	1.00	-	1.00	

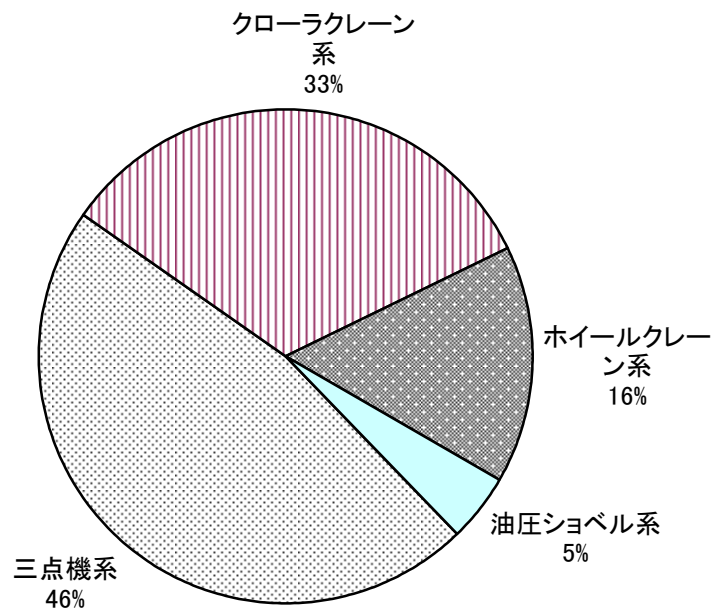
飛来・落下型災害比率



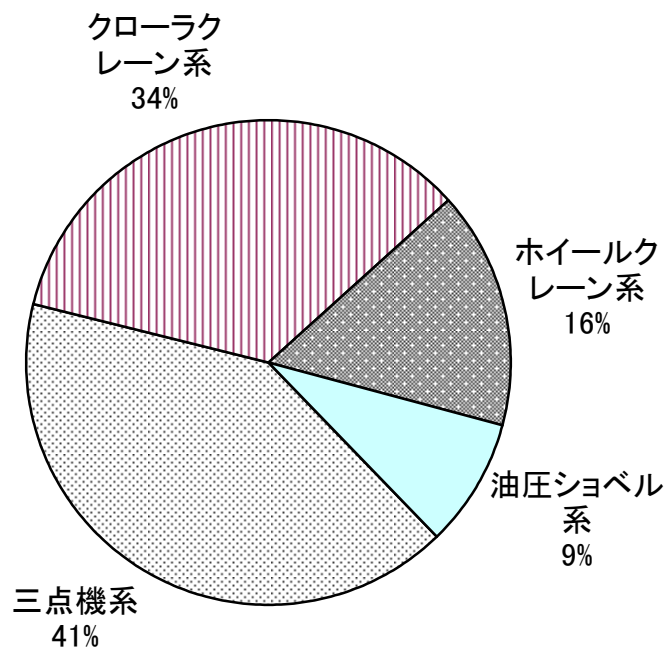
挟まれ・巻込まれ型災害比率



墜落・転落型災害比率

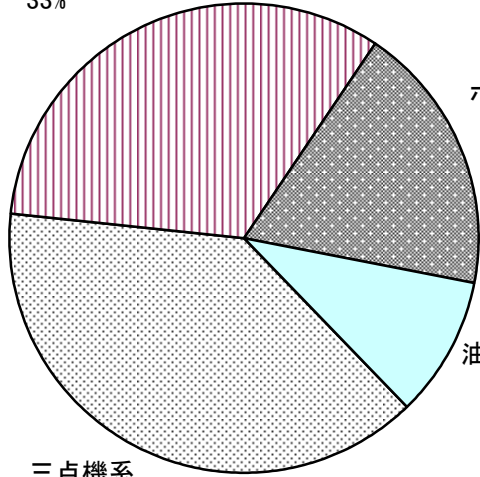


転倒型災害比率



崩壊・倒壊型災害比率

クローラクレーン
系
33%



ホイールクレーン系
19%

油圧ショベル系
10%

三点機系
38%